

PRESS ▶
FORWARD
2008

የግንባታ ስራ ላይ
የሚሰሩት ሰው

የግንባታ ስራ ላይ የሚሰሩት ሰው
የሚሰሩት ሰው ላይ የሚሰሩት ሰው

٠ ١ ٢ ٣ ٤ ٥ ٦ ٧ ٨ ٩ ٠ ١ ٢ ٣ ٤ ٥ ٦ ٧ ٨ ٩ ٠

دُرُودِ

سورۃ	آیت
4	تَسْبِيحِ عَمَّ
7	تَسْبِيحِ عَمَّ وَ تَسْبِيحِ رَسُوْلِهِ (صَلَّى اللهُ عَلَيْهِ وَسَلَّمَ) تَسْبِيحِ عَمَّ وَ تَسْبِيحِ عَمَّ
9	"اِنَّ عَمَّ عَمَّ" تَسْبِيحِ عَمَّ وَ تَسْبِيحِ عَمَّ
10	تَسْبِيحِ عَمَّ
12	تَسْبِيحِ عَمَّ
14	تَسْبِيحِ عَمَّ وَ تَسْبِيحِ عَمَّ وَ تَسْبِيحِ عَمَّ وَ تَسْبِيحِ عَمَّ
17	تَسْبِيحِ عَمَّ
19	تَسْبِيحِ عَمَّ
21	تَسْبِيحِ عَمَّ وَ تَسْبِيحِ عَمَّ
23	تَسْبِيحِ عَمَّ - تَسْبِيحِ عَمَّ
25	تَسْبِيحِ عَمَّ وَ تَسْبِيحِ عَمَّ وَ تَسْبِيحِ عَمَّ
28	تَسْبِيحِ عَمَّ
29	تَسْبِيحِ عَمَّ وَ تَسْبِيحِ عَمَّ
30	تَسْبِيحِ عَمَّ وَ تَسْبِيحِ عَمَّ وَ تَسْبِيحِ عَمَّ وَ تَسْبِيحِ عَمَّ
31	تَسْبِيحِ عَمَّ وَ تَسْبِيحِ عَمَّ وَ تَسْبِيحِ عَمَّ
32	تَسْبِيحِ عَمَّ
34	تَسْبِيحِ عَمَّ

שבת פ"א

אמר רבי שמעון בן עוקבא דאורייתא ארבעה עשרה שבתות
אין להן שם שבת והם שבתות שבתות שבתות שבתות
שבתות שבתות שבתות שבתות שבתות שבתות
שבתות שבתות שבתות שבתות שבתות שבתות
שבתות שבתות שבתות שבתות שבתות שבתות
שבתות שבתות שבתות שבתות שבתות שבתות
שבתות שבתות שבתות שבתות שבתות שבתות
שבתות שבתות שבתות שבתות שבתות שבתות

אמר רבי שמעון בן עוקבא דאורייתא ארבעה עשרה שבתות
אין להן שם שבת והם שבתות שבתות שבתות שבתות
שבתות שבתות שבתות שבתות שבתות שבתות
שבתות שבתות שבתות שבתות שבתות שבתות
שבתות שבתות שבתות שבתות שבתות שבתות
שבתות שבתות שבתות שבתות שבתות שבתות
שבתות שבתות שבתות שבתות שבתות שבתות
שבתות שבתות שבתות שבתות שבתות שבתות

אמר רבי שמעון בן עוקבא דאורייתא ארבעה עשרה שבתות
אין להן שם שבת והם שבתות שבתות שבתות שבתות
שבתות שבתות שבתות שבתות שבתות שבתות
שבתות שבתות שבתות שבתות שבתות שבתות
שבתות שבתות שבתות שבתות שבתות שבתות
שבתות שבתות שבתות שבתות שבתות שבתות
שבתות שבתות שבתות שבתות שבתות שבתות
שבתות שבתות שבתות שבתות שבתות שבתות

וְיָשִׁיב אֱלֹהֵינוּ אֶת־עַמּוֹתֵינוּ וְאֶת־אֲרָצוֹתֵינוּ

וְיִשְׁמַח בְּעַמּוֹתֵינוּ וְיִשְׂמַח בְּאֲרָצוֹתֵינוּ

וְיִשְׂמַח בְּעַמּוֹתֵינוּ

וְיִשְׂמַח בְּעַמּוֹתֵינוּ וְיִשְׂמַח בְּאֲרָצוֹתֵינוּ

וְיִשְׂמַח בְּעַמּוֹתֵינוּ וְיִשְׂמַח בְּאֲרָצוֹתֵינוּ

וְיִשְׂמַח בְּעַמּוֹתֵינוּ וְיִשְׂמַח בְּאֲרָצוֹתֵינוּ

וְיִשְׂמַח בְּעַמּוֹתֵינוּ וְיִשְׂמַח בְּאֲרָצוֹתֵינוּ

וְיִשְׂמַח בְּעַמּוֹתֵינוּ וְיִשְׂמַח בְּאֲרָצוֹתֵינוּ
וְיִשְׂמַח בְּעַמּוֹתֵינוּ וְיִשְׂמַח בְּאֲרָצוֹתֵינוּ
וְיִשְׂמַח בְּעַמּוֹתֵינוּ וְיִשְׂמַח בְּאֲרָצוֹתֵינוּ
וְיִשְׂמַח בְּעַמּוֹתֵינוּ וְיִשְׂמַח בְּאֲרָצוֹתֵינוּ
וְיִשְׂמַח בְּעַמּוֹתֵינוּ וְיִשְׂמַח בְּאֲרָצוֹתֵינוּ

וְיִשְׂמַח בְּעַמּוֹתֵינוּ

וְיִשְׂמַח בְּעַמּוֹתֵינוּ

© 2008 by the author

© 2008 by the author

© 2008 by the author

© 2008 by the author

© 2008 by the author

© 2008 by the author

10

10.1.1. The first part of the text discusses the importance of maintaining accurate records of all transactions. It emphasizes that every entry should be supported by a valid receipt or invoice. This ensures transparency and accountability in the financial process.

10.1.2. The second part of the text focuses on the role of the accounting department in providing timely and accurate financial reports. It highlights the need for regular communication between the accounting team and other departments to ensure that all financial data is up-to-date and consistent.

10.1.3. The third part of the text addresses the challenges of managing complex financial data. It suggests implementing robust internal controls and audit procedures to minimize the risk of errors and fraud. Additionally, it recommends using advanced accounting software to streamline the data entry and reporting process.

10.1.4. The final part of the text concludes by reiterating the importance of a strong financial foundation for the success of any organization. It encourages the implementation of best practices in financial management to ensure long-term stability and growth.

10.2.1. The first part of the text discusses the importance of maintaining accurate records of all transactions. It emphasizes that every entry should be supported by a valid receipt or invoice. This ensures transparency and accountability in the financial process.

10.2.2. The second part of the text focuses on the role of the accounting department in providing timely and accurate financial reports. It highlights the need for regular communication between the accounting team and other departments to ensure that all financial data is up-to-date and consistent.

10.2.3. The third part of the text addresses the challenges of managing complex financial data. It suggests implementing robust internal controls and audit procedures to minimize the risk of errors and fraud. Additionally, it recommends using advanced accounting software to streamline the data entry and reporting process.

10.2.4. The final part of the text concludes by reiterating the importance of a strong financial foundation for the success of any organization. It encourages the implementation of best practices in financial management to ensure long-term stability and growth.

12

1. $\frac{1}{2}$ of the number of students in the school is 150. How many students are there in the school?
2. $\frac{3}{4}$ of the number of students in the school is 150. How many students are there in the school?
3. $\frac{1}{3}$ of the number of students in the school is 150. How many students are there in the school?

• $\frac{1}{2}$ of the number of students

1. $\frac{1}{2}$ of the number of students in the school is 150. How many students are there in the school?
2. $\frac{3}{4}$ of the number of students in the school is 150. How many students are there in the school?
3. $\frac{1}{3}$ of the number of students in the school is 150. How many students are there in the school?

• $\frac{1}{2}$ of the number of students

1. $\frac{1}{2}$ of the number of students in the school is 150. How many students are there in the school?
2. $\frac{3}{4}$ of the number of students in the school is 150. How many students are there in the school?
3. $\frac{1}{3}$ of the number of students in the school is 150. How many students are there in the school?

1. $\frac{1}{2}$ of the number of students in the school is 150. How many students are there in the school?

2. $\frac{3}{4}$ of the number of students in the school is 150. How many students are there in the school?

3. $\frac{1}{3}$ of the number of students in the school is 150. How many students are there in the school?

4. $\frac{1}{4}$ of the number of students in the school is 150. How many students are there in the school?

۱۰۰ وَ نَحْنُ نَحْمِلُ صَرْتَهُمْ ذَاتَ النَّهْتِ ۖ إِنَّا صَرَّفْنَا أَفْئِدَهُمْ لَدُنَّا ۖ وَ بَدَلْنَاهُمْ قُلُوبَهُمْ ۖ قَلِيلًا مَّا يُذَكَّرُونَ
 ۱۰۱ وَ نَحْنُ نَحْمِلُ صَرْتَهُمْ ذَاتَ النَّهْتِ ۖ إِنَّا صَرَّفْنَا أَفْئِدَهُمْ لَدُنَّا ۖ وَ بَدَلْنَاهُمْ قُلُوبَهُمْ ۖ قَلِيلًا مَّا يُذَكَّرُونَ
 ۱۰۲ وَ نَحْنُ نَحْمِلُ صَرْتَهُمْ ذَاتَ النَّهْتِ ۖ إِنَّا صَرَّفْنَا أَفْئِدَهُمْ لَدُنَّا ۖ وَ بَدَلْنَاهُمْ قُلُوبَهُمْ ۖ قَلِيلًا مَّا يُذَكَّرُونَ
 ۱۰۳ وَ نَحْنُ نَحْمِلُ صَرْتَهُمْ ذَاتَ النَّهْتِ ۖ إِنَّا صَرَّفْنَا أَفْئِدَهُمْ لَدُنَّا ۖ وَ بَدَلْنَاهُمْ قُلُوبَهُمْ ۖ قَلِيلًا مَّا يُذَكَّرُونَ
 ۱۰۴ وَ نَحْنُ نَحْمِلُ صَرْتَهُمْ ذَاتَ النَّهْتِ ۖ إِنَّا صَرَّفْنَا أَفْئِدَهُمْ لَدُنَّا ۖ وَ بَدَلْنَاهُمْ قُلُوبَهُمْ ۖ قَلِيلًا مَّا يُذَكَّرُونَ
 ۱۰۵ وَ نَحْنُ نَحْمِلُ صَرْتَهُمْ ذَاتَ النَّهْتِ ۖ إِنَّا صَرَّفْنَا أَفْئِدَهُمْ لَدُنَّا ۖ وَ بَدَلْنَاهُمْ قُلُوبَهُمْ ۖ قَلِيلًا مَّا يُذَكَّرُونَ



○ ٤٤٥٤ / ٤٥٤ ٤٥٤
○ ٤٤٥٤ / ٤٥٤ ٤٥٤

○ ٤٤٥٤ / ٤٥٤ ٤٥٤
○ ٤٤٥٤ / ٤٥٤ ٤٥٤

○ ٤٤٥٤ / ٤٥٤ ٤٥٤
○ ٤٤٥٤ / ٤٥٤ ٤٥٤

○ ٤٤٥٤ / ٤٥٤ ٤٥٤
○ ٤٤٥٤ / ٤٥٤ ٤٥٤
○ ٤٤٥٤ / ٤٥٤ ٤٥٤
○ ٤٤٥٤ / ٤٥٤ ٤٥٤
○ ٤٤٥٤ / ٤٥٤ ٤٥٤
○ ٤٤٥٤ / ٤٥٤ ٤٥٤

○ ٤٤٥٤ / ٤٥٤ ٤٥٤
○ ٤٤٥٤ / ٤٥٤ ٤٥٤

○ ٤٤٥٤ / ٤٥٤ ٤٥٤
○ ٤٤٥٤ / ٤٥٤ ٤٥٤
○ ٤٤٥٤ / ٤٥٤ ٤٥٤
○ ٤٤٥٤ / ٤٥٤ ٤٥٤

- د نړۍ په هر کور کې د ماشومانو د ژوند د ښه کولو لپاره د پاملرنې او مرګونو اړتیا شتون لري.

- د ماشومانو د ژوند د ښه کولو لپاره د پاملرنې او مرګونو اړتیا شتون لري؟ د ماشومانو د ژوند د ښه کولو لپاره د پاملرنې او مرګونو اړتیا شتون لري؟

د ماشومانو د ژوند د ښه کولو لپاره د پاملرنې او مرګونو اړتیا شتون لري.

د ماشومانو د ژوند د ښه کولو لپاره د پاملرنې او مرګونو اړتیا شتون لري. د ماشومانو د ژوند د ښه کولو لپاره د پاملرنې او مرګونو اړتیا شتون لري. د ماشومانو د ژوند د ښه کولو لپاره د پاملرنې او مرګونو اړتیا شتون لري. د ماشومانو د ژوند د ښه کولو لپاره د پاملرنې او مرګونو اړتیا شتون لري.

د ماشومانو د ژوند د ښه کولو لپاره د پاملرنې او مرګونو اړتیا شتون لري.

- د ماشومانو د ژوند د ښه کولو لپاره د پاملرنې او مرګونو اړتیا شتون لري؟
- د ماشومانو د ژوند د ښه کولو لپاره د پاملرنې او مرګونو اړتیا شتون لري؟
- د ماشومانو د ژوند د ښه کولو لپاره د پاملرنې او مرګونو اړتیا شتون لري؟
- د ماشومانو د ژوند د ښه کولو لپاره د پاملرنې او مرګونو اړتیا شتون لري؟

۱. با توجه به اینکه در این کتاب، هر فصل شامل یک یا چند درس است، در هر فصل، ابتدا یک درس قرار داده شده است. در هر درس، ابتدا یک متن درج شده است. در هر متن، ابتدا یک پاراگراف درج شده است. در هر پاراگراف، ابتدا یک جمله درج شده است. در هر جمله، ابتدا یک کلمه درج شده است.

در هر کلمه، ابتدا یک حرف درج شده است. در هر حرف، ابتدا یک خط درج شده است. در هر خط، ابتدا یک نقطه درج شده است. در هر نقطه، ابتدا یک دایره درج شده است. در هر دایره، ابتدا یک مربع درج شده است. در هر مربع، ابتدا یک مثلث درج شده است. در هر مثلث، ابتدا یک پیکان درج شده است. در هر پیکان، ابتدا یک ستاره درج شده است. در هر ستاره، ابتدا یک قلب درج شده است. در هر قلب، ابتدا یک گل درج شده است. در هر گل، ابتدا یک ماهی درج شده است. در هر ماهی، ابتدا یک پرنده درج شده است. در هر پرنده، ابتدا یک انسان درج شده است. در هر انسان، ابتدا یک حیوان درج شده است. در هر حیوان، ابتدا یک گیاه درج شده است. در هر گیاه، ابتدا یک سنگ درج شده است. در هر سنگ، ابتدا یک فلز درج شده است. در هر فلز، ابتدا یک مایع درج شده است. در هر مایع، ابتدا یک گاز درج شده است. در هر گاز، ابتدا یک پلاسما درج شده است.

در هر پلاسما، ابتدا یک انرژی درج شده است. در هر انرژی، ابتدا یک ماده درج شده است. در هر ماده، ابتدا یک نیرو درج شده است. در هر نیرو، ابتدا یک حرکت درج شده است. در هر حرکت، ابتدا یک تغییر درج شده است. در هر تغییر، ابتدا یک تحول درج شده است. در هر تحول، ابتدا یک تکامل درج شده است. در هر تکامل، ابتدا یک پیشرفت درج شده است. در هر پیشرفت، ابتدا یک دستاورد درج شده است. در هر دستاورد، ابتدا یک موفقیت درج شده است. در هر موفقیت، ابتدا یک شادی درج شده است. در هر شادی، ابتدا یک آرامش درج شده است. در هر آرامش، ابتدا یک صلح درج شده است. در هر صلح، ابتدا یک دوستی درج شده است. در هر دوستی، ابتدا یک محبت درج شده است. در هر محبت، ابتدا یک مهر درج شده است. در هر مهر، ابتدا یک عشق درج شده است.

سۆز تەجربىسى

- "ئەگەر سىز بىر ئىشنى قىلىشقا بەختلىك بولسىڭىز، ئۇنى قىلىشقا بەختلىك بولۇڭىز." دېگەن سۆزنى ئۇنۇتۇڭىز. بەختلىك بولۇش ئۈچۈن، ئىشنى قىلىشقا بەختلىك بولۇڭىز. بەختلىك بولۇش ئۈچۈن، ئىشنى قىلىشقا بەختلىك بولۇڭىز.
- "بىر ئىشنى قىلىشقا بەختلىك بولۇش ئۈچۈن، ئىشنى قىلىشقا بەختلىك بولۇڭىز." دېگەن سۆزنى ئۇنۇتۇڭىز. بەختلىك بولۇش ئۈچۈن، ئىشنى قىلىشقا بەختلىك بولۇڭىز. بەختلىك بولۇش ئۈچۈن، ئىشنى قىلىشقا بەختلىك بولۇڭىز.
- "بىر ئىشنى قىلىشقا بەختلىك بولۇش ئۈچۈن، ئىشنى قىلىشقا بەختلىك بولۇڭىز." دېگەن سۆزنى ئۇنۇتۇڭىز. بەختلىك بولۇش ئۈچۈن، ئىشنى قىلىشقا بەختلىك بولۇڭىز. بەختلىك بولۇش ئۈچۈن، ئىشنى قىلىشقا بەختلىك بولۇڭىز.

دەسلەپكى:

- "بىر ئىشنى قىلىشقا بەختلىك بولۇش ئۈچۈن، ئىشنى قىلىشقا بەختلىك بولۇڭىز." دېگەن سۆزنى ئۇنۇتۇڭىز. بەختلىك بولۇش ئۈچۈن، ئىشنى قىلىشقا بەختلىك بولۇڭىز. بەختلىك بولۇش ئۈچۈن، ئىشنى قىلىشقا بەختلىك بولۇڭىز.

• $\frac{d}{dt} \int_0^t f(x) dx = f(t)$ (Fundamental Theorem of Calculus, Part 1)

$\frac{d}{dt} \int_a^b f(x) dx = 0$ (if a and b are constants)

$\frac{d}{dt} \int_a^t f(x) dx = f(t)$ (Fundamental Theorem of Calculus, Part 2)

$\frac{d}{dt} \int_t^b f(x) dx = -f(t)$ (Fundamental Theorem of Calculus, Part 2)



123456789

- "The first step is to understand the problem. We need to identify the key components and their relationships. This involves a thorough analysis of the data and the underlying processes. Once we have a clear understanding, we can develop a strategy to address the issue. This may involve gathering more information, consulting with experts, or conducting experiments. The goal is to find a solution that is both effective and sustainable."

- "The second step is to plan the implementation. This involves determining the resources needed, the timeline, and the roles of the team members. It is important to have a clear understanding of the risks and to have a contingency plan in place. Regular communication and reporting are essential to ensure that the project stays on track and that any issues are identified and addressed promptly."

- "The third step is to execute the plan. This involves putting the strategy into action and monitoring the progress. It is important to stay flexible and be prepared to make adjustments as needed. Regular communication and reporting are essential to ensure that the project stays on track and that any issues are identified and addressed promptly."

- "The fourth step is to evaluate the results. This involves comparing the actual outcomes with the expected outcomes and identifying any gaps. It is important to understand the reasons for any discrepancies and to learn from the experience. This information can be used to improve future projects and to ensure that the same mistakes are not repeated."

- "The fifth step is to report the findings. This involves preparing a clear and concise report that summarizes the key findings and recommendations. It is important to use data and evidence to support the conclusions and to provide practical advice for the future. The report should be distributed to all relevant stakeholders and used as a basis for decision-making."

ז'הערן פרויען זענען אריין אין דעם שולחן ערוך אין דער פערטער פרק אין דער
 שולחן ערוך אין דער פערטער פרק אין דער שולחן ערוך אין דער פערטער פרק אין דער

דערפאר, זענען אריין אין דעם שולחן ערוך אין דער פערטער פרק אין דער שולחן ערוך
 אין דער פערטער פרק אין דער שולחן ערוך אין דער פערטער פרק אין דער שולחן ערוך
 אין דער פערטער פרק אין דער שולחן ערוך אין דער פערטער פרק אין דער שולחן ערוך

זענען אריין אין דעם שולחן ערוך אין דער פערטער פרק אין דער שולחן ערוך
 אין דער פערטער פרק אין דער שולחן ערוך אין דער פערטער פרק אין דער שולחן ערוך

• The first part of the problem is to find the area of the shaded region. The shaded region is a square with side length 10. The area of a square is given by the formula $A = s^2$, where s is the side length. In this case, $s = 10$, so the area of the shaded region is $10^2 = 100$.

• The second part of the problem is to find the area of the unshaded region. The unshaded region is a square with side length 10. The area of a square is given by the formula $A = s^2$, where s is the side length. In this case, $s = 10$, so the area of the unshaded region is $10^2 = 100$.

• The total area of the figure is the sum of the area of the shaded region and the area of the unshaded region. The total area is $100 + 100 = 200$.

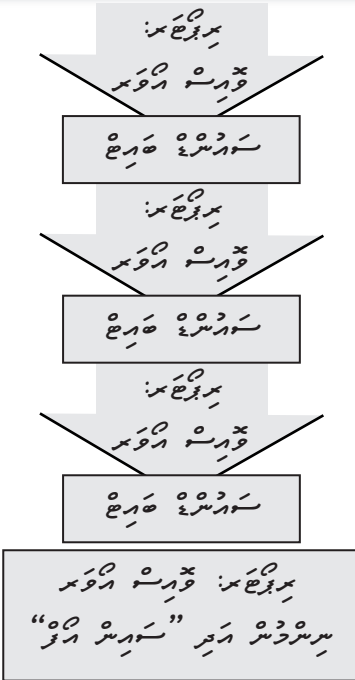
• The area of the shaded region is 100. The area of the unshaded region is 100. The total area of the figure is 200.



سرگرمی پرچہ - ۱۷۷

ہم نے اس پرچہ کے سرگرمیوں میں ان سب باتوں کو دیکھا ہے اور ان باتوں کو یاد رکھنا ہے۔
"۱۷۷" کے سرگرمیوں کے لیے، ہم نے اس پرچہ کے سرگرمیوں کو یاد رکھنا ہے اور ان باتوں کو یاد رکھنا ہے۔
ہم نے ان باتوں کو یاد رکھنا ہے اور ان باتوں کو یاد رکھنا ہے۔

نہ / اس پرچہ / سرگرمیوں
• اگر سرگرمیوں کو یاد رکھنا ہے، تو سرگرمیوں کو یاد رکھنا ہے۔
اس پرچہ کے سرگرمیوں کو یاد رکھنا ہے اور ان باتوں کو یاد رکھنا ہے۔
اس پرچہ کے سرگرمیوں کو یاد رکھنا ہے اور ان باتوں کو یاد رکھنا ہے۔




در صورتی که فرض کنیم $\frac{1}{x} = \frac{1}{2}$ و $\frac{1}{y} = \frac{1}{3}$ ، حاصل عبارت $\frac{1}{x+y}$ را بیابید.

اگر $\frac{1}{x} = \frac{1}{2}$ و $\frac{1}{y} = \frac{1}{3}$ ، حاصل عبارت $\frac{1}{x+y}$ را بیابید.

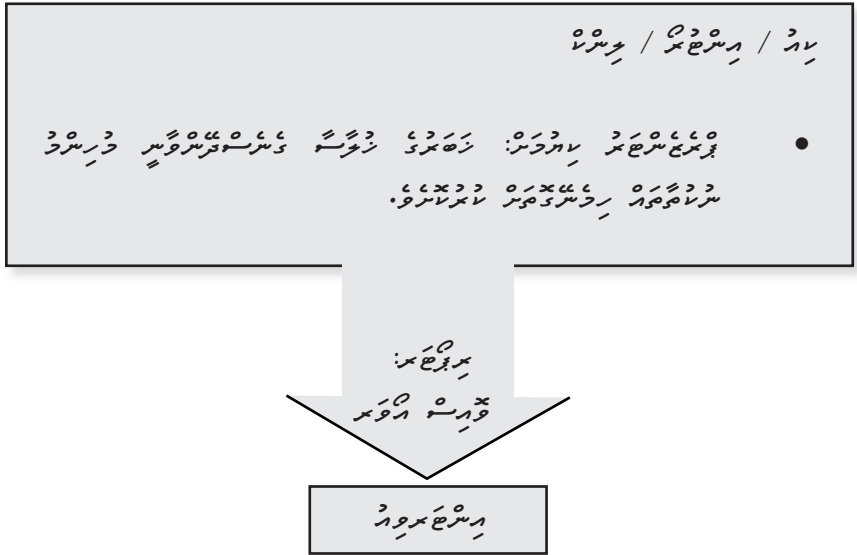
• اگر $\frac{1}{x} = \frac{1}{2}$ و $\frac{1}{y} = \frac{1}{3}$ ، حاصل عبارت $\frac{1}{x+y}$ را بیابید.

• اگر $\frac{1}{x} = \frac{1}{2}$ و $\frac{1}{y} = \frac{1}{3}$ ، حاصل عبارت $\frac{1}{x+y}$ را بیابید.

• اگر $\frac{1}{x} = \frac{1}{2}$ و $\frac{1}{y} = \frac{1}{3}$ ، حاصل عبارت $\frac{1}{x+y}$ را بیابید.



- **אפשרות** **הפרדת** **המטרה** **למטרה** **אחרת**, **אשר** **אין** **להשיג** **אותה** **באמצעות** **המטרה** **הראשונה**.
- **אפשרות** **הפרדת** **המטרה** **למטרה** **אחרת**, **אשר** **אין** **להשיג** **אותה** **באמצעות** **המטרה** **הראשונה**.
- **אפשרות** **הפרדת** **המטרה** **למטרה** **אחרת**, **אשר** **אין** **להשיג** **אותה** **באמצעות** **המטרה** **הראשונה**.



- **אפשרות** **הפרדת** **המטרה** **למטרה** **אחרת**, **אשר** **אין** **להשיג** **אותה** **באמצעות** **המטרה** **הראשונה**.
- **אפשרות** **הפרדת** **המטרה** **למטרה** **אחרת**, **אשר** **אין** **להשיג** **אותה** **באמצעות** **המטרה** **הראשונה**.

- The first step in the process of writing a research paper is to choose a topic. This is often the most difficult part of the process because there are so many choices. You should choose a topic that interests you and that you know something about. You should also choose a topic that is not too broad or too narrow. A good topic is one that you can write about for several pages without getting bored or running out of things to say.

- The second step in the process of writing a research paper is to gather information. This is done by reading books, articles, and other sources. You should look for information that supports your thesis and that provides evidence for your arguments. You should also look for information that challenges your thesis and that provides evidence for your counterarguments. This will help you to develop a more balanced and persuasive paper.





- אִשְׁתְּךָ מְרִירָה וְנֹדֶדֶת, שֶׁעוֹשֶׂה מְלָאכָה לְמַעַן לְרַחֵם אֶת בְּנֵיהָ וְלֹא לְמַעַן
 שֶׁתְּהִי מְרִירָה וְנֹדֶדֶת, אֵין אִשְׁתְּךָ מְרִירָה וְנֹדֶדֶת לְמַעַן לְרַחֵם
 אֶת בְּנֵיהָ וְלֹא לְמַעַן שֶׁתְּהִי מְרִירָה וְנֹדֶדֶת.

אִשְׁתְּךָ מְרִירָה וְנֹדֶדֶת שֶׁתְּהִי מְרִירָה וְנֹדֶדֶת:

- אִשְׁתְּךָ מְרִירָה וְנֹדֶדֶת שֶׁתְּהִי מְרִירָה וְנֹדֶדֶת לְמַעַן לְרַחֵם
 אֶת בְּנֵיהָ וְלֹא לְמַעַן שֶׁתְּהִי מְרִירָה וְנֹדֶדֶת.

- אִשְׁתְּךָ מְרִירָה וְנֹדֶדֶת שֶׁתְּהִי מְרִירָה וְנֹדֶדֶת לְמַעַן לְרַחֵם
 אֶת בְּנֵיהָ וְלֹא לְמַעַן שֶׁתְּהִי מְרִירָה וְנֹדֶדֶת.

- אִשְׁתְּךָ מְרִירָה וְנֹדֶדֶת שֶׁתְּהִי מְרִירָה וְנֹדֶדֶת לְמַעַן לְרַחֵם
 אֶת בְּנֵיהָ וְלֹא לְמַעַן שֶׁתְּהִי מְרִירָה וְנֹדֶדֶת. ■



تاریخ و سرگذشت ایران

- در سال ۱۳۰۲ خورشیدی، یعنی در سال ۱۹۲۳ میلادی، در تهران، ایران، اولین کنگره ملی ایران برگزار شد. در این کنگره، نمایندگان مردم ایران گرد آمدند و برای تعیین سرنوشت کشور خود تصمیم گرفتند. در این کنگره، سرانجام ایران به یک کشور مستقل و واحد تبدیل شد.
- در تاریخ ۲۲ بهمن ماه ۱۳۰۲ خورشیدی، یعنی در تاریخ ۱۳ بهمن ماه ۱۹۲۳ میلادی، در تهران، ایران، اولین کنگره ملی ایران برگزار شد. در این کنگره، نمایندگان مردم ایران گرد آمدند و برای تعیین سرنوشت کشور خود تصمیم گرفتند. در این کنگره، سرانجام ایران به یک کشور مستقل و واحد تبدیل شد.
- در تاریخ ۲۲ بهمن ماه ۱۳۰۲ خورشیدی، یعنی در تاریخ ۱۳ بهمن ماه ۱۹۲۳ میلادی، در تهران، ایران، اولین کنگره ملی ایران برگزار شد. در این کنگره، نمایندگان مردم ایران گرد آمدند و برای تعیین سرنوشت کشور خود تصمیم گرفتند. در این کنگره، سرانجام ایران به یک کشور مستقل و واحد تبدیل شد.



تاریخ و تفسیر

کتاب مقدس

- تاریخ و تفسیر کتاب مقدس، به معنی بررسی و تفسیر متون مقدس است که در طول تاریخ نوشته شده است. این متون شامل کتابهای عهد عتیق و عهد جدید است. "عهد عتیق" نامی است که به کتابهای مقدس یهودی و مسیحی اشاره دارد. عهد جدید نامی است که به کتابهای مقدس مسیحی اشاره دارد. عهد عتیق شامل کتابهای تورات، کتابهای نبوی و کتابهای تاریخی است. عهد جدید شامل انجیل، رساله‌ها و کتاب مقدس است.
- عهد عتیق نامی است که به کتابهای مقدس یهودی و مسیحی اشاره دارد. عهد جدید نامی است که به کتابهای مقدس مسیحی اشاره دارد. عهد عتیق شامل کتابهای تورات، کتابهای نبوی و کتابهای تاریخی است. عهد جدید شامل انجیل، رساله‌ها و کتاب مقدس است.
- عهد عتیق نامی است که به کتابهای مقدس یهودی و مسیحی اشاره دارد. عهد جدید نامی است که به کتابهای مقدس مسیحی اشاره دارد. عهد عتیق شامل کتابهای تورات، کتابهای نبوی و کتابهای تاریخی است. عهد جدید شامل انجیل، رساله‌ها و کتاب مقدس است.
- عهد عتیق نامی است که به کتابهای مقدس یهودی و مسیحی اشاره دارد. عهد جدید نامی است که به کتابهای مقدس مسیحی اشاره دارد. عهد عتیق شامل کتابهای تورات، کتابهای نبوی و کتابهای تاریخی است. عهد جدید شامل انجیل، رساله‌ها و کتاب مقدس است.

مقدمه

این سند به منظور ارائه اطلاعات کلی در مورد خدمات ما تهیه شده است.

در صورت نیاز به اطلاعات بیشتر، لطفاً با ما تماس بگیرید. **شماره تماس: 021-12345678**

© 2008 Pearson Education, Inc. All rights reserved.

© 2008 Pearson Education, Inc. All rights reserved.

© 2008 Pearson Education, Inc. All rights reserved.

© 2008 Pearson Education, Inc. All rights reserved.

© 2008 Pearson Education, Inc. All rights reserved.

© 2008 Pearson Education, Inc. All rights reserved.

© 2008 Pearson Education, Inc. All rights reserved.

© 2008 Pearson Education, Inc. All rights reserved.

© 2008 Pearson Education, Inc. All rights reserved.

© 2008 Pearson Education, Inc. All rights reserved.

© 2008 Pearson Education, Inc. All rights reserved.

© 2008 Pearson Education, Inc. All rights reserved.

© 2008 Pearson Education, Inc. All rights reserved.

- $\frac{d}{dt} \int_{a(t)}^{b(t)} f(x) dx = f(b(t)) \cdot b'(t) - f(a(t)) \cdot a'(t)$

where $a(t)$ and $b(t)$ are differentiable functions of t .

- $\frac{d}{dt} \int_a^b f(x) dx = 0$ if $f(x)$ is a constant function.

- $\frac{d}{dt} \int_a^b f(x) dx = f(b) \cdot b'(t) - f(a) \cdot a'(t)$

if $f(x)$ is a function of x and $a(t)$ and $b(t)$ are differentiable functions of t .

- $\frac{d}{dt} \int_a^b f(x) dx = f(b) \cdot b'(t) - f(a) \cdot a'(t)$

if $f(x)$ is a function of x and $a(t)$ and $b(t)$ are differentiable functions of t .



زردی ۶۰

اَرَسْمَی وَاکْرَمَی وَاکْرَمَی وَاکْرَمَی وَاکْرَمَی وَاکْرَمَی وَاکْرَمَی وَاکْرَمَی وَاکْرَمَی وَاکْرَمَی وَاکْرَمَی
 وَاکْرَمَی وَاکْرَمَی وَاکْرَمَی وَاکْرَمَی وَاکْرَمَی وَاکْرَمَی وَاکْرَمَی وَاکْرَمَی وَاکْرَمَی وَاکْرَمَی
 وَاکْرَمَی وَاکْرَمَی وَاکْرَمَی وَاکْرَمَی وَاکْرَمَی وَاکْرَمَی وَاکْرَمَی وَاکْرَمَی وَاکْرَمَی وَاکْرَمَی
 وَاکْرَمَی وَاکْرَمَی وَاکْرَمَی وَاکْرَمَی وَاکْرَمَی وَاکْرَمَی وَاکْرَمَی وَاکْرَمَی وَاکْرَمَی وَاکْرَمَی

■ وَاکْرَمَی وَاکْرَمَی وَاکْرَمَی وَاکْرَمَی وَاکْرَمَی وَاکْرَمَی وَاکْرَمَی وَاکْرَمَی وَاکْرَمَی وَاکْرَمَی





1. انرژی

جایگاه انرژی و توانایی انرژی را می توانیم به این صورت بیان کنیم.

2. توانایی

توانایی را می توانیم به این صورت تعریف کنیم: توانایی این است که انرژی را در یک سیستم ذخیره کند و آن را در زمان مورد نیاز به کار تبدیل کند. توانایی را می توانیم به دو دسته تقسیم کنیم: توانایی پتانسیل و توانایی جنبشی. توانایی پتانسیل این است که انرژی را در یک سیستم ذخیره کند و آن را در زمان مورد نیاز به کار تبدیل کند. توانایی جنبشی این است که انرژی را در یک سیستم ذخیره کند و آن را در زمان مورد نیاز به کار تبدیل کند.

3. انرژی

توانایی را می توانیم به این صورت تعریف کنیم: توانایی این است که انرژی را در یک سیستم ذخیره کند و آن را در زمان مورد نیاز به کار تبدیل کند.

4. توانایی

توانایی را می توانیم به این صورت تعریف کنیم: توانایی این است که انرژی را در یک سیستم ذخیره کند و آن را در زمان مورد نیاز به کار تبدیل کند.

5. توانایی

توانایی را می توانیم به این صورت تعریف کنیم: توانایی این است که انرژی را در یک سیستم ذخیره کند و آن را در زمان مورد نیاز به کار تبدیل کند.

6. قَوْمِ رَوْحٍ

سَمْعًا سَمِعُوا مِنْ رَبِّهِمْ وَأَنبَأُوا بِأَكْثَرِ أُمَّةٍ رَافِعًا

7. رَأَى / أَسْمِعُكُمْ / مَسْمُوعًا

رَأَى مَسْمُوعًا مَسْمُوعًا مَسْمُوعًا مَسْمُوعًا مَسْمُوعًا



ISBN 99915-2-456-8